

## Prostatakreftforeningen

### Manual for bruk av medlemssystemet Cornerstone – Min gruppe

Denne manualen hjelper deg med å logge inn og bruke medlemssystemet. Bilder fra systemet følger med teksten for å gjøre det enklere å forstå.

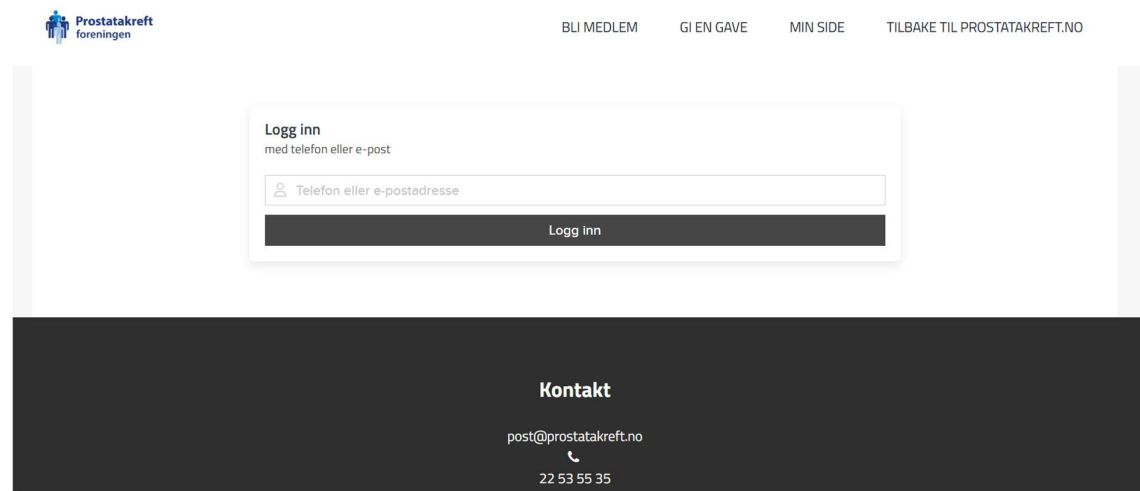
---

#### Logg inn på Min side eller Min gruppe

1. Åpne nettleseren og gå til <https://blimed.prostatakreft.no/minside>.
2. Du trenger ikke brukernavn eller passord.
  - **Telefonnummer:** Legg inn nummeret ditt, og du får en kode på SMS.
  - **E-postadresse:** Legg inn e-posten din, og du får en kode på e-post.
3. Bruk koden for å logge inn.

Når du er logget inn, får du to valg:

- **Min side:** Din personlige side.
- **Min gruppe:** Lokallagets side (kun for deg med et verv i lokallagsstyret).



---

#### Velg lokallaget ditt

- Klikk på lokallaget ditt for å gå inn i **Min gruppe**.

## Vennligst velg

Personlig

 **Genver Quirino**

Velg →

Gruppe

 **PROFO Oslo**

Velg →

---

## Gruppeinfo

- Her ser du informasjon om lokallaget. Lokallagsleder kan oppdatere dette.
- På høyre side ser du en liste over alle med verv i lokallaget:
  - Lokallagsstyret
  - Valgkomiteen
  - Likepersonene

**Viktig:** Hvis noe i listen er feil, gi beskjed til sekretariatet på [post@prostatakreft.no](mailto:post@prostatakreft.no).



BLI MEDLEM

GI EN GAVE

MIN SIDE

TILBAKE TIL PROSTATAKREFT.NO

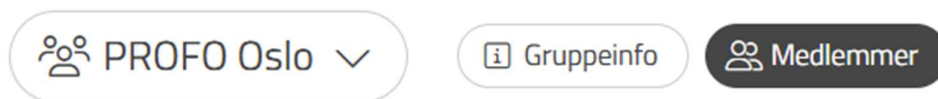
 PROFO Oslo ▾  Gruppeinfo  Medlemmer

PROFO Oslo 

Kontakt e-post [oslo@prostatakreft.no](mailto:oslo@prostatakreft.no)

Likeperson

## Medlemsoversikt



1. Klikk på **Medlemmer** i menyen til venstre.
2. Her finner du en liste over alle medlemmene i lokallaget. Tallet ved siden av «Folk» viser hvor mange medlemmer dere har.

### Søk etter medlem

- Bruk søkeboksen for å finne et medlem ved å skrive navn, telefonnummer eller e-postadresse.



### Filtrer medlemslisten

Du kan sortere medlemslisten på flere måter:

- **Medlemstype:** For eksempel støttemedlemmer eller ordinære medlemmer.
- **Posisjon:** Filtrer etter verv, som alle likepersonene.
- **Betalingsstatus:** Se hvem som har betalt eller ikke.
- **Alder:** Velg en aldersgruppe, som 0–25 år.
- **Bursdag:** Finn ut hvem som har bursdag snart.

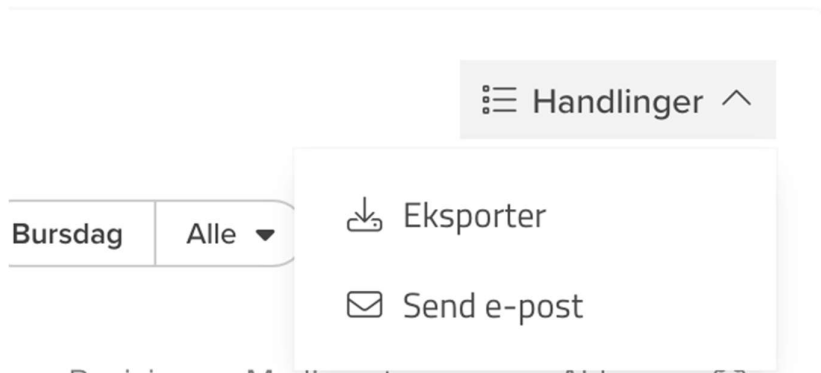
Listen oppdaterer seg automatisk når du bruker filtrene, og tallet ved siden av «Folk» endres til å vise antall medlemmer i listen.



---

## Handlinger

Lokallagsleder, nestleder og sekretær har noen ekstra funksjoner:



### 1. Last ned medlemslisten

- Klikk på **Handlinger**.
- Velg om du vil laste ned listen som Excel-fil eller PDF (adressetiketter).

### 2. Send e-post

- Klikk på **Handlinger** og velg **Send e-post**.
- E-posten sendes automatisk fra lokallagets e-postadresse.

### Slik sender du e-post:

- Fyll ut «Emne» og «Brødtekst».
- Legg ved et dokument hvis du ønsker.
- Huk av for:
  - «Vil motta informasjon fra lokallaget på e-post»
  - «Personer med et aktivt medlemskap».
- Klikk på «Send».

**Merk:** E-posten sendes kun til de som vises i medlemslisten. Hvis du har filtrert på likepersoner, går e-posten bare til dem. Adressene blir automatisk skjult (blind kopi).

Send e-post



Fra

PROFO Oslo <oslo@prostatakref.no>



Emne



Brødtekst

**B** *I* Paragraph



Personvernfilter

- Vil motta informasjon per e-post fra lokallaget
- Person med et aktivt medlemskap

Send

---

Har du spørsmål eller trenger hjelp?  
Ta kontakt med sekretariatet på [post@prostatakref.no](mailto:post@prostatakref.no)